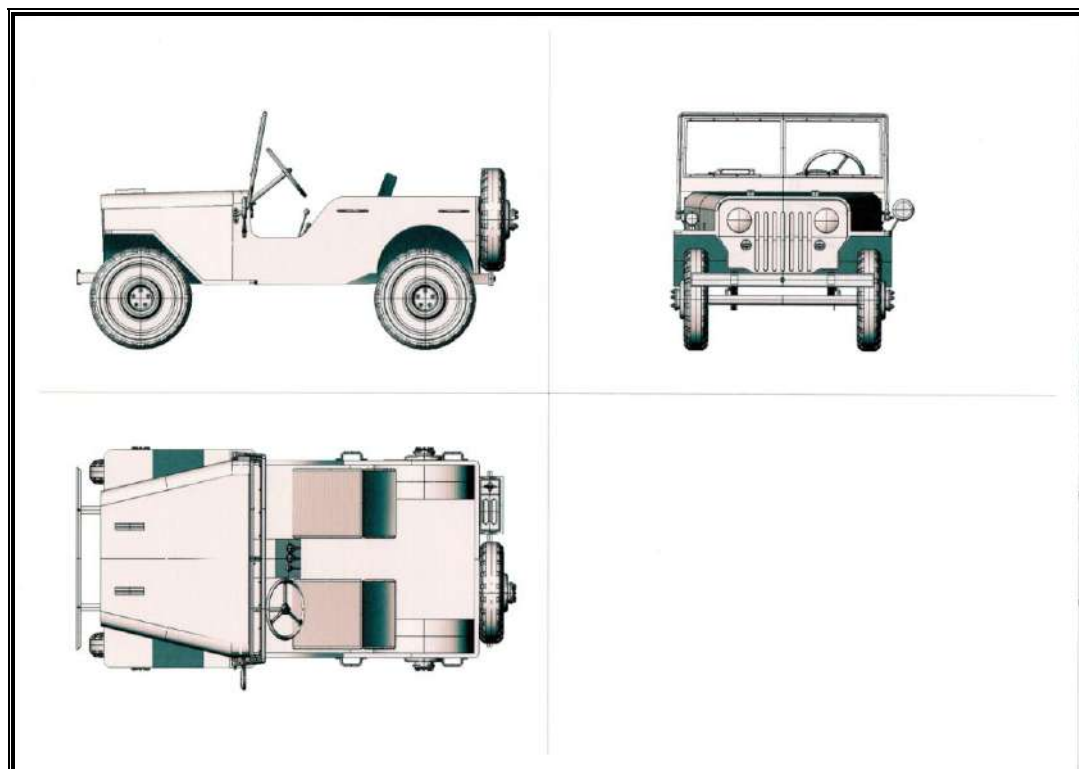


**ЗАДАНИЕ ЗАКЛЮЧИТЕЛЬНОГО ЭТАПА
ОЛИМПИАДЫ ПО ТРАНСПОРТНОМУ ДИЗАЙНУ
по специальности «Дизайн Средств Транспорта»**

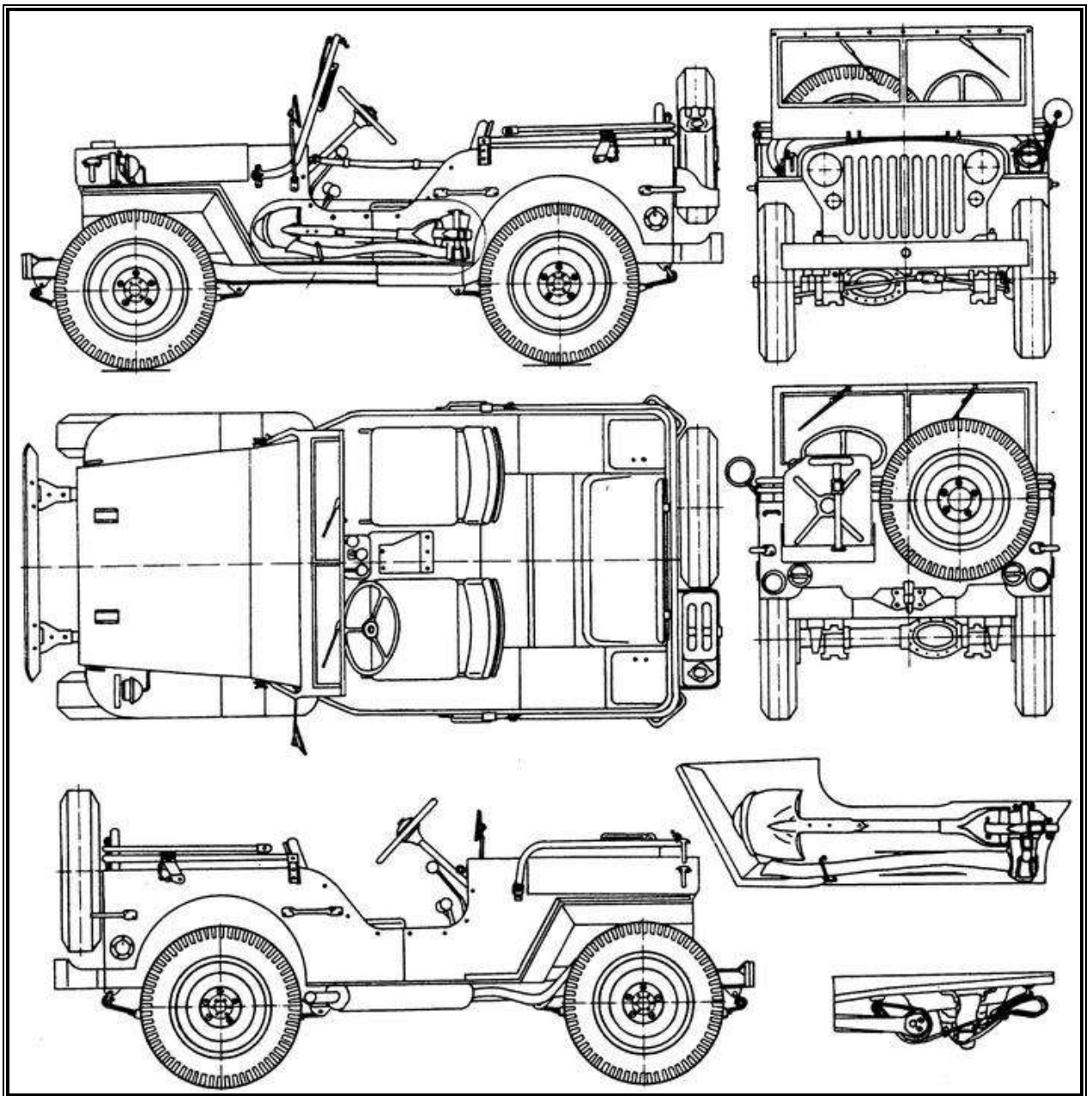
задание на заключительный этап 2021:

Willys MB СПЕЦТЕХНИКА

чертежи и фото



общий вид – 3 проекции



профессиональный чертёж с деталями

Конкурсное задание заключительного этапа:

7. **Композиция (рисунок) выполняется в формате А3**, вписанном в экзаменационный лист (формат А2);
8. Сначала выполняется **эскиз («врезка»)** условного изображения транспортного средства из набора упрощённых элементов (геометрических фигур, таких, как цилиндр, конус, параллелепипед), который должен быть размещён на одном листе с основным изображением композиции.
9. **По заданным трем проекциям (чертежам)** нарисовать (построить) трёх-четвертное изображение предлагаемого транспортного средства;
10. Добавить шрифтовое обозначение названия транспортного средства (**Willys МВ СПЕЦТЕХНИКА**);

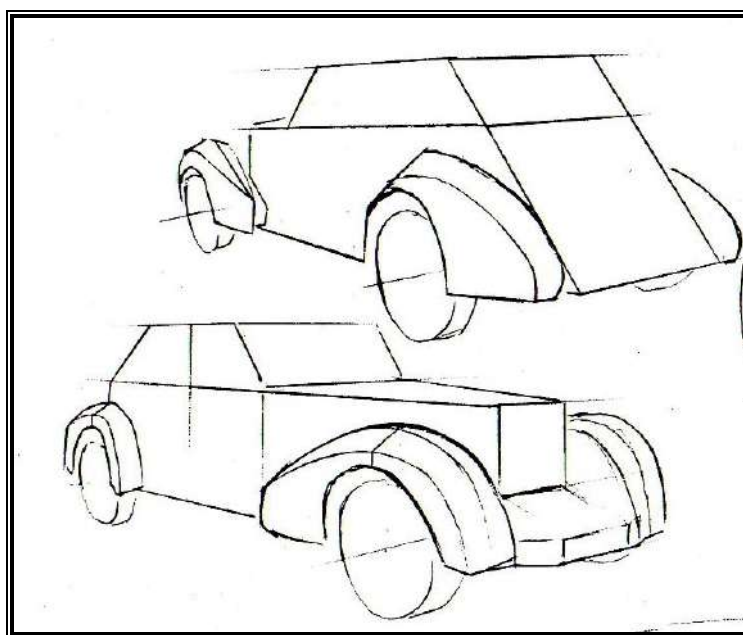
11. Изображение объекта должно быть выполнено лаконичными графическими средствами, наиболее полно раскрывающими особенности его характера и формы;
12. Композиция может быть выполнена в **монохромной гамме** любого цвета (допустимо изображение фоновой плашки и использование падающей тени).

Пояснение:

1. Элементы «врезки» **упрощенные**, по форме приближенные к базовым геометрическим телам (цилиндр, брусок, конус и т.п.)

На врезке должно угадываться предполагаемое транспортное средство, его объёмно-пространственная композиция. Необходимо использовать трёх-четвертной ракурс для полного отражения пропорций и объёмно-пространственной структуры объекта.

Эту упрощённую схему (врезку) нужно перенести на лист с конкурсным рисунком и разместить в любом углу в качестве первоначального эскиза.



Упрощённая схема изображение автомобиля - варианты:

2. Далее – по трём проекциям делается набросок общего вида и построение всех частей транспортного средства с учётом перспективного сокращения (формат А-3).

3. Готовое построение переносится на экзаменационный лист с помощью кальки или светового стола (на листе вычерчивается формат А-3), туда же переносится схема-врезка и название транспортного средства (шрифт и его место расположения – на усмотрение автора).

4. Выполняется графическое решение конкурсной работы. Следы построения, оси – рекомендуется оставить как часть графики.