

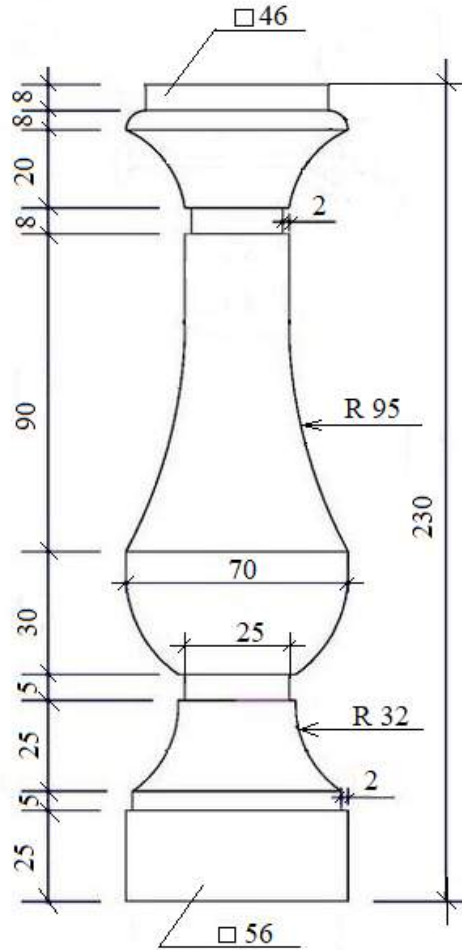
10-11 классы (графика в архитектуре)

Задание: Выполнить чертеж представленной балясины.

Вычертить две основные проекции (вид спереди и вид сверху).

Формат листа: А3. Ориентация листа: вертикальная.

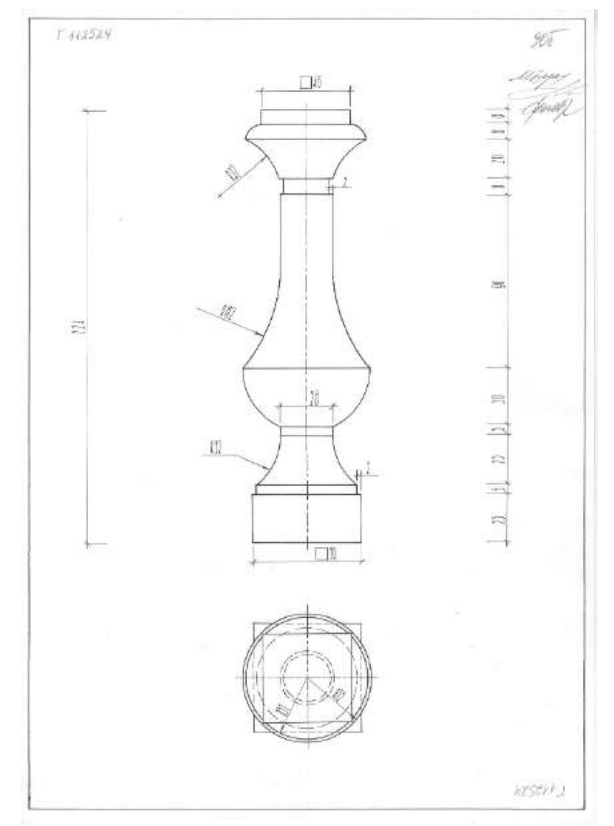
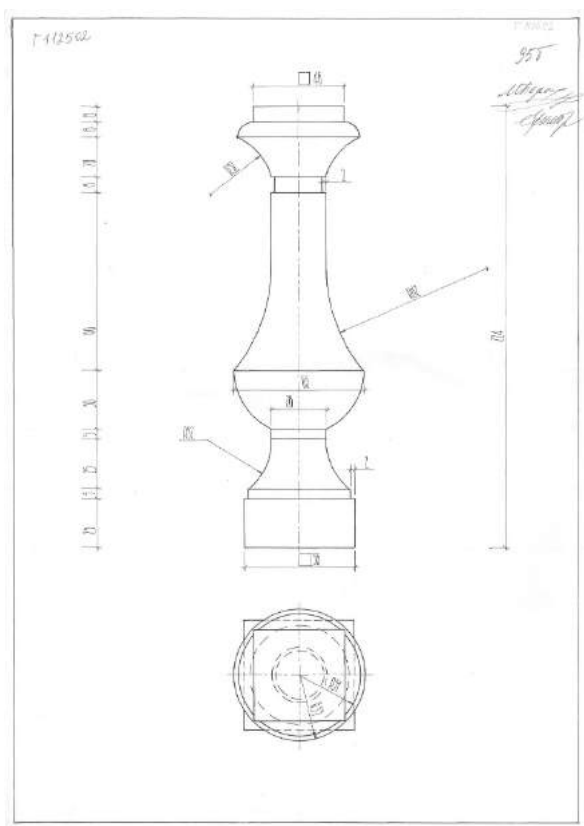
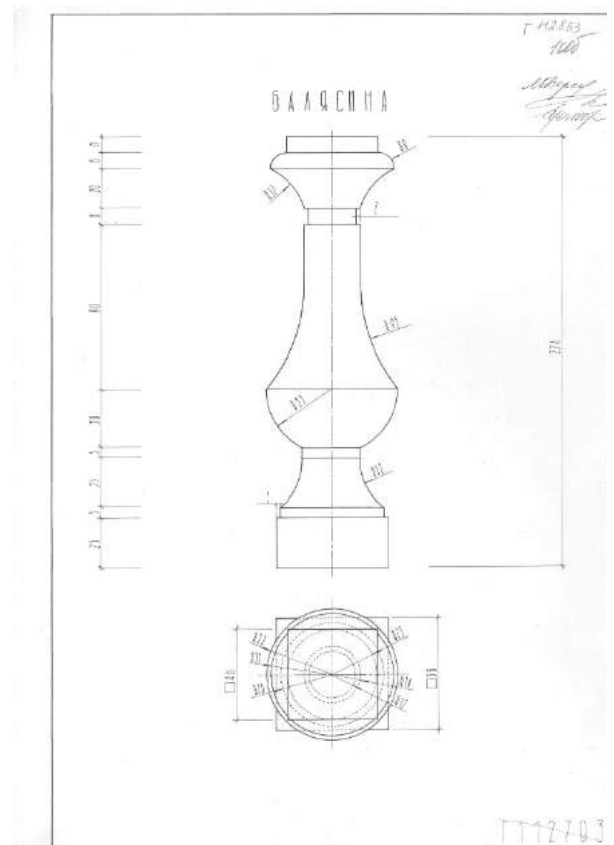
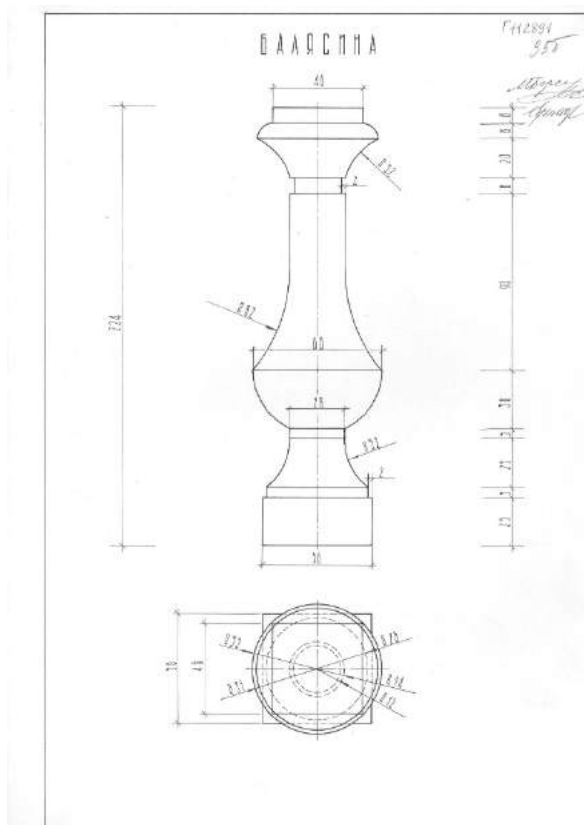
Чертеж выполняется с соблюдением предоставленных размеров, в чертежной тушевой графике. Размеры и обозначения проставляются.



Критерии оценки

Оценка работы	Компоновка изображения на листе	Правильность решения задачи	Полнота выполнения задачи	Качество инструментальной графики	Правильность оформления чертежа, соответствие ГОСТ	Итого
Максимальный балл	10	30	20	20	20	100

Примеры выполненных заданий:



10-11 классы (графика в дизайне)

Задание: выполнить графическое сочинение в виде формальной композиции. Задание базируется на применении ассоциативно-образного подхода, выраженное посредством использования простейших изобразительных элементов (точек, линий, геометрических фигур) и их комбинаций - в виде штриховых и текстурных заполнений с возможным включением несложных орнаментальных мотивов.

Тема работы: «Зимние цветы»

Требования к выполнению задания:

- раскрыть заданную тему, стремясь к условно-ассоциативному её выражению, созданию яркого, легко прочитаемого образа, что в целом демонстрирует способность к креативному абстрактному мышлению;

- показать высокий уровень владения ручной графикой;

- правильно применить базовые понятия композиционных построений.

Техника исполнения - ручная графика (без применения чертежных инструментов).

Колористический спектр - черно-белый (без вкрапления дополнительного цвета).

Инструменты - тушь, перо, гелиевая ручка, линер, рапидограф, фломастер, маркер (исключаются мягкие материалы).

Формат листа - А4.

Критерии оценки

Оценка работы	Соответствие конкурсному заданию	Качество графической подачи	Выразительность художественного решения	Новизна решения	Итого
Максимальный балл	25	25	25	25	100

Примеры выполненных заданий:

